

Übermittlung von Bildmaterial an die FG DDR-Plattenfehler

optimale Bilder für die Forschungsarbeit

Bearbeitungsstand: 10.06.2024

Danke dass Sie unsere Forschungsarbeit durch Übermittlung von Bildmaterial / Scans unterstützen möchten. Wir sind immer interessiert an der Zusendung von Bildmaterial / Scans zu bereits bekannten Plattenfehlern und von Schalterbögen. Aber auch von Ihren neu gefundenen Druckfehlern können Sie uns sehr gern Bildmaterial / Scans zukommen lassen. Welche Ansprüche an die Qualität der Bilder / Scans sind wichtig? Die nachfolgende kleine Übersicht soll Ihnen dazu eine praktische Hilfe sein.

Bilderfassung durch Scannen



*1)

Einstellparameter am Scanner:

Bestätigungen zu Plattenfehlern
und Feldmerkmalen ; Befunde
Auflösung mind. 600 DPI

Neue Druckfehler + Schalterbogen
Auflösung mind. 1200 DPI

Bilderfassung mit einer Digitalkamera



*2)

Ausstattung Kamera:

Bestätigungen zu Plattenfehlern
und Feldmerkmalen ; Befunde
8-12 MP (Megapixel)

Neue Druckfehler
ab 12 MP (Megapixel)



*3)

Objekt bitte stets vollständig scannen (z.B. mit Zähnung, Randstück, ganzer Block / KLB, FDC). Soweit vorhanden, rückseitige Signierung oder Kurzbefund / Attest ebenfalls scannen. Schalterbögen über A4-Größe können Sie auch als hälftige Scans übermitteln.




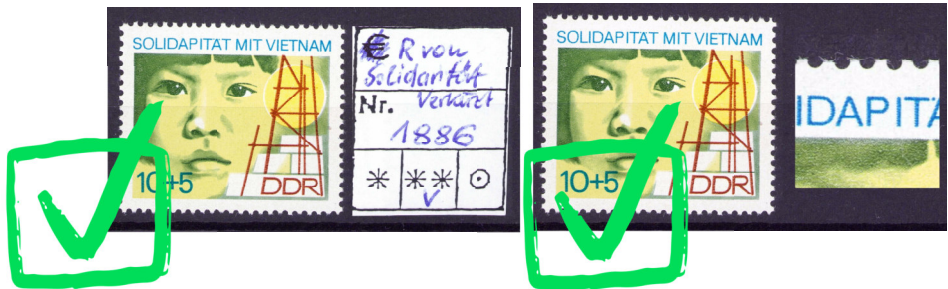

Nutzen Sie vor und nach dem Scannen keinen speziellen Filtereinstellungen wie z.B. Scharfzeichnen, Tonwert und Farbänderungen). Nehmen Sie vor dem Speichern auch keinen Änderungen an der Bildgröße (px / Pixel) vor.

Bei Bildaufnahmen mit einer Digitalkamera ohne korrekten Abstand und Stativ besteht das Risiko der Unschärfe, der Verwacklung oder auch der Bildfeldwölbung wenn der Winkel zum fotografierenden Objekt keine 90 Grad beträgt. Letzterer Effekt wird besonders negativ verstärkt, je größer das Objekt selbst ist und / oder die Aufnahme ohne zusätzlichen Halt durch Klemmstreifen / Steckkarte erfolgt.

Fehlerbeschreibung / Markierung und Detailvergrößerung



*4)



*3)

Bitte erleichtern Sie uns die Arbeit und beachten Sie folgende Hinweise:

Beigefügte Zettel oder Detailvergrößerungen sollen das Objekt nicht überdecken. Mehrere Objekte bitte nebeneinander statt überlappend aufreihen. Bitte keine Markierung der fehlerhaften Stelle im Scan / Bild vornehmen. Wenn Sie dem Objekt eine Detailvergrößerung beifügen möchten, nutzen Sie bitte immer ein größeres Umfeld für die Darstellung.

Datei speichern / Dateiformat



*5)

Bitte erleichtern Sie uns die Arbeit und beachten Sie folgende Hinweise:

Bei der Speicherung Ihrer fertigen Datei müssen Sie einen Dateinamen angeben und können auch den gewünschten Dateityp auswählen.

Dateiname:

Nutzen Sie die entsprechende MICHEL Katalognummer als Anfangsteil des Dateinamen. Beispielsweise so:

1886_postfrisch_Musternamen

1886_Feld17_Bo2_gest_Potsdam_Musternamen

Dateityp:

Speichern Sie das erstellte Bild / den erstellten Scan mit dieser Dateierweiterung.

.jpg (.jpeg)

.png

.bmp

Alles trotzdem zu kompliziert?

Sie haben größere Datenmengen oder keinen geeigneten Scanner?

Kein Problem!

Melden Sie sich einfach per Mail.

Wir suchen mit Ihnen gemeinsam nach einer Lösung!

Egal ob per Telefon, Zusendung von Material per Post oder durch persönlichen Besuch bei Ihnen oder während des nächsten Treffen der Fachgruppe DDR-Plattenfehler.

In diesem Sinne: Jede Mithilfe ist ein wertvolles Puzzlestück für das große Ganze!

Fachgruppe DDR-Plattenfehler
c/o Holger Rahn
Norderneyer Weg 20
04157 Leipzig
E-Mail: plattenfehler@web.de

Bildnachweise:

*1) Bildname scanner.png ; https://www.flaticon.com/de/kostenloses-icon/scanner_1058159

*2.) Bildname kamera.png ; https://www.flaticon.com/de/kostenloses-icon/kamera_3004613

*3.) Bildname 2618595.png ; https://www.flaticon.com/de/kostenloses-icon/anleitung_2618595

*4.) Bildname bild.png ; https://www.flaticon.com/de/kostenloses-icon/bild_14185314

*5.) Bildname foto.png ; https://www.flaticon.com/de/kostenloses-icon/foto_10838111

Grüner Haken: 9079439.png ; https://de.freepik.com/freie-psd/ueberpruefen-sie-das-symbol-isoliert_44989283

Rotes Kreuz: 9079476.png ; https://de.freepik.com/freie-psd/x-symbol-isoliert_44989222